


## PROCEDURE D'OUVERTURE DU HST

### 1°) OUVERTURE DE LA PORTE AUTOMATIQUE

- Votre code personnel **(a)**
- Touche **clé** 




### 2°) DESACTIVATION DE L'ALARME

- Votre code personnel **(b)**
- Touche **DISARM**



### 3°) OUVERTURE ENTREE

- Touche (1 sec) 
- Attendre le BIP



### 4°) ECLAIRAGE (entrée des vestiaires à droite)

- Communs : touche **HALL RDC**
- Salle de tennis, tourner le bouton **TENNIS** sur position **M**




## PROCEDURE DE FERMETURE DU HST


### 1°) ECLAIRAGE (entrée des vestiaires à droite)

- Communs : touche **HALL RDC**
- Salle de tennis, tourner le bouton **TENNIS** sur position **O**



### 2°) FERMETURE ENTREE

- Touche (1 sec) 
- Attendre le BIP



### 3°) ACTIVATION DE L'ALARME

- Vérifier que plus personne n'est dans le HST, côté basket et tennis !!!
- Votre code personnel **(b)**
- Touche **ARM** (x3)
- Attendre le BIP continu
- Sortir

